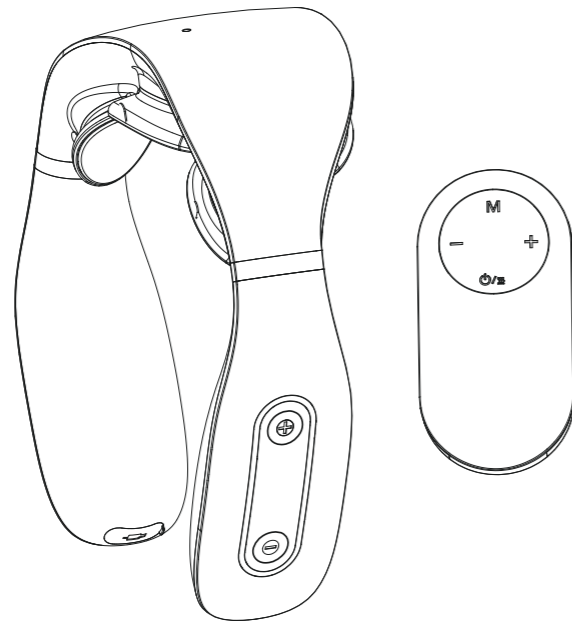


NÁVOD K POUŽITÍ

Inteligentní masážní přístroj krku (Model: T12)



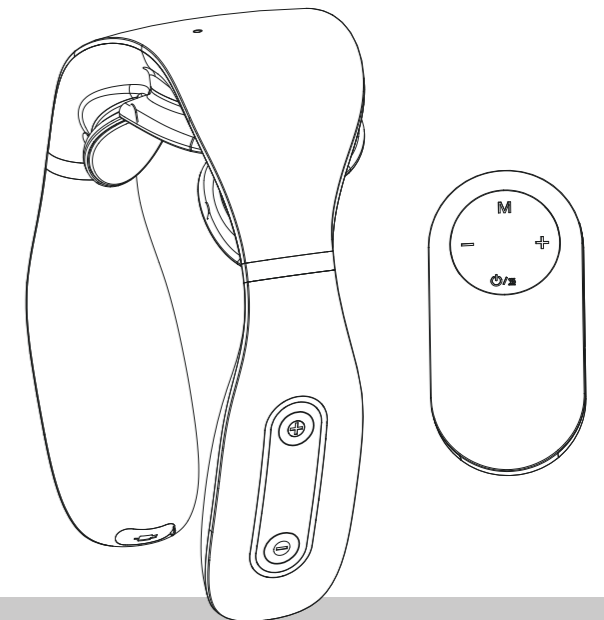
CE

Inteligentní masážní přístroj krku (Model: T12)

Distributor:

Nanolab shop, spol. s r.o.
Trnkova 3052/137, Líšeň, 628 00 Brno

IČ: 08943401
DIČ: CZ08943401



Nepoužívejte ve vodě, nekládejte na místa s vysokou teplotou a zabraňte kontaktu z kovovými předměty

- Přečtěte si prosím pozorně návod k použití a řádně jej uschovejte.
- Tento návod k použití byl pečlivě zkontrolován. Pokud se v tomto návodu vyskytnou nějaké tiskové chyby nebo nedorozumění, ihned se na nás obraťte.

CE

• **OBSAH**

Prohlášení	4
Bezpečnostní opatření	5-7
Představení výrobku	8
Způsoby použití	9
Specifikace výrobku	10
Seznam týkající se životní prostředí	11

• **MATERIÁLY ŠETRNÉ K ŽIVOTNÍMU PROSTŘEDÍ**

Název součástí	Název a obsah toxických nebo nebezpečných látek nebo prvků ve výrobku					
	Toxické nebo škodlivé látky nebo prvky					
	Olovo (Pb)	Rtuť (Hg)	Kadmium (Cd)	Šestimocný chrom (Cr(VI))	Polybromovaný bifenylyl (PBB)	Polybromovaný difenylether (PBDE)
Elektronika	○	○	○	○	○	○
Hardware	○	○	○	○	○	○
Plast	○	○	○	○	○	○
Balení	○	○	○	○	○	○

Tento formulář byl zpracován v souladu s ustanoveními SJ/T 11364:

○: Označuje, že obsah této nebezpečné látky ve všech homogenních materiálech této součásti je pod limitním požadavkem GB/T 26572-2011.

X: Označuje, že tato nebezpečná látka je obsažena alespoň v určitém množství homogenního materiálu této součásti a přesahuje limit stanovený v GB/T 26572-2011.

Distributor:
Nanolab shop, spol. s r.o.
Trnkova 3052/137, Líšeň, 628 00 Brno

IČ: 08943401
DIČ: CZ08943401



• PARAMETRY VÝROBKU

Název výrobku	Inteligentní masážní přístroj krku	Jmenovitý výkon	2,5 W
Model výrobku	XD-CX-T12	Nejnižší teplota ohřevu	38 °C ± 3 °C
Hmotnost výrobku	200 g	Nejvyšší teplota ohřevu	42 °C ± 3 °C
Vstupní napětí	USB 5 V	Prováděcí norma	GB4706.1-2005

Denní údržba

Při čištění a údržbě masážního přístroje jej vypněte. K čištění elektrodových podušek používejte navlhčené vatové tampony. Pro dezinfekci, pokud existuje nějaká skvrna, můžete použít alkohol (koncentrace: 75 %). Pro každodenní údržbu otřete jemným čisticím prostředkem a měkkým hadříkem.

Nepoužívejte korozivní čisticí prostředky. Nenamáčejte ani neoplachujte ve vodě.

Během procesu čištění je třeba zabránit vniknutí vody nebo jiných kapalin do těla zařízení, aby se zabránilo riziku zkratu a úrazu elektrickým proudem během používání.

Poruchy a řešení

Máte-li problémy s používáním výrobku, přečtěte si následující tipy a řešení:

Pokud je výrobek stále v poruchovém stavu nebo jej nelze používat, vypněte napájení.

Tento výrobek sami neopravujte, neopravujte ani nerozebírejte.

Záruka se nevztahuje na nesprávné použití a poškození výrobku způsobené jinými vnějšími příčinami.

Za takové situace neponeseme žádné důsledky.

Situace	Důvody a řešení
Nelze zapnout	Slabá baterie, nabíjejte ji včas.
	Ujistěte se, že je masážní přístroj zapnutý.
Nelze nabíjet nebo neexistuje žádné zobrazení	Zkontrolujte, zda je připojeno USB, masážní přístroj a adaptér.
Žádné vibrace	Je elektrodová poduška v kontaktu s kůží? Nastavte polohu tak, aby bylo zajištěno dávkování.
	Jsou mezi elektrodovými polštářky a kůží nějaké předměty, jako např. nějaké doplňky? Předměty odstraňte.
	Je zařízení na 1. úrovni intenzity? Upravte intenzitu masáže.
Je cítit ostré štípání	Používá se příliš silné dávkování mezi elektrodovým polštářkem a kůží na krku? Je potřeba upravit polohu.
	Je doba masáže příliš dlouhá? Doporučuje se používat 15 minut na jednu, dvakrát denně.
	Je intenzita masáže příliš silná? Nastavte intenzitu.
	Máte alergii na elektrodu? U těch, kteří trpí silnými alergiemi, nejprve snižte intenzitu.
	Chladné počasí nebo suchá kůže? Pro zvlhčení kůže použijte mokrý ručník.
	Existuje na kůži nějaké poranění? Nepřikládejte elektrodu na poranění.
Slabé vibrace	Je elektroda masážního přístroje a kůže na krku blízko?
	Je třeba upravit polohu a vhodnou intenzitu.
	Má elektroda nějakou skvrnu? Vyčistěte povrch elektrody.
	Slabá baterie, nabíjejte ji včas.
	Je zařízení na 1. úrovni intenzity? Upravte intenzitu masáže.

• PŘED POUŽITÍM SI PŘEČTĚTE

Děkujeme, že používáte náš inteligentní masážní přístroj krku. Před použitím si prosím pozorně přečtěte tento návod a osvojte si správné používání tohoto masážního přístroje, abyste mohli plně využívat jeho výkon. Věříme, že přinese vám i vaší rodině pohodlí a komfort.

Tento návod si uschovejte pro budoucí použití. V případě jakýchkoliv problémů při používání kontaktujte naši poprodejní servisní síť nebo naši společnost. Rádi vás obsloužíme.

Děkujeme za vaši spolupráci.

• PROHLÁŠENÍ

Díky technickým inovacím a vylepšováním výrobku se může obsah návodu k obsluze výrobku stejného modelu jako tento výrobek změnit bez předchozího upozornění.

Obrázky uvedené v tomto návodu vycházejí ze vzhledu standardního modelu masážního přístroje a slouží pouze pro ilustrativní účely. Skutečný vzhled závisí na zakoupeném výrobku.

Z důvodu vylepšení výrobku se mohou některé parametry změnit. Změněné parametry nejsou u tohoto výrobku zpětně účinné. Viz parametry na typovém štítku tohoto výrobku.




Pokud se obsah tohoto návodu změní, učiníme oznámení prostřednictvím oficiálních webových stránek společnosti bez předchozího upozornění. Pokud to není v oznámení jasně uvedeno, nejsou změny u tohoto výrobku v zásadě zpětně účinné.

Právo na výklad podmínek tohoto návodu náleží výrobci.



• JAK VÝROBEK OVLÁDAT

I Provoz

1. Umístěte výrobek na krk.
2. Stiskněte a podržte tlačítko  a zařízení zapnete; poté budou vysílány hlasové výzvy. Displej je zapnutý a zobrazuje barevná světla, vibrace, hlas, lištu, pracovní režim, intenzitu, informace o stavu vyhřívání.
3. Při dlouhém stisknutí tlačítka  zazní hlasová výzva „The massager is over, thanks for using“ (Masáž byla dokončena. Děkujeme za použití.) a zařízení se vypne.
4. Výchozí nastavení pro zapnutí je kombinovaný režim, nízký ohřev a 1úrovňová intenzita.
5. Režim 1: Kombinovaný režim
Režim 2: Režim klepání
Režim 3: Režim škrábání
Režim 4: Režim akupunktury
Režim 5: Režim masáže
6. V zapnutém stavu spustíte krátkým stisknutím tlačítka  vysílání. Začnou se vysílat hlasové výzvy v rozsahu: „high heating-heating off-low heating“ (vysoký ohřev – ohřev vypnutý – nízký ohřev).
7. Krátkým stisknutím tlačítka „M“ přepínáte do režimů z kombinovaného režimu, režimu klepání, režimu škrábání, režimu akupunktury a režimu masáže.
8. Při přepnutí režimu se síla obnoví na první úroveň.
9. Stisknutím a podržením tlačítka „M“ zapnete nebo vypnete hlasovou funkci. Obsah oznámení je „Voice On or Voice Off“ (hlas zapnut nebo hlas vypnut). Když je funkce vypnutá, nezazní při stisku žádný tón.
10. Krátkým stisknutím tlačítka „+“ nastavíte intenzitu od 1 do 16. Krátkým stisknutím tlačítka „-“ odečtete intenzitu od 16–1. Při nastavování budou vysílány hlasové pokyny.
11. Dlouhým stisknutím tlačítka „+“ zapnete nebo vypnete barevná světla.
12. Dlouhým stisknutím tlačítka „-“ zapnete nebo vypnete vibrace.
13. Infráčervené světlo je standardně zapnuto, když masáž běží.
14. Zřízení je přednastavena na automatické vypnutí po 15 minutách.
15. Pokud bude napětí baterie nižší než 3,25 V, bude zařízení blikat bílým světlem a signalizovat nedostatek energie. Pokud bude napětí baterie nižší než 3,2 V, zařízení se automaticky vypne. Zapojte externí zdroj napájení a zařízení nabíjejte, dokud jej nebude možné normálně zapnout. Doba nabíjení je 1,5 hodiny.
Pro úsporu energie se výrobek automaticky vypne, pokud nebude elektroda připojena k lidské kůži do 2 minut po zapnutí zařízení. Výrobek je vybaven dálkovým ovládním, funkce tlačítek dálkového ovládním je stejná jako u přímého ovládním na jednotce.

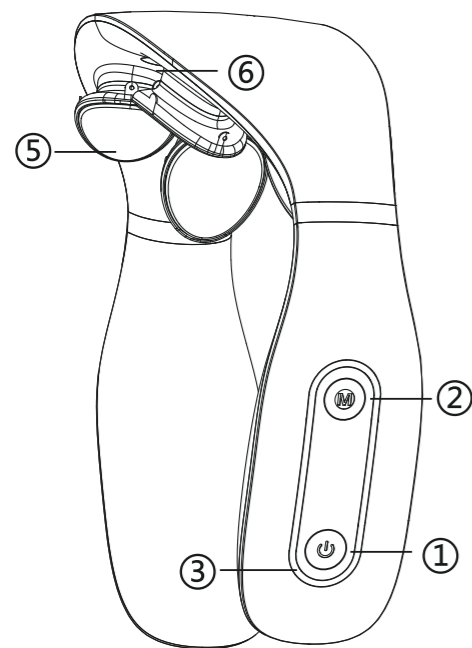
II Nabíjení

1. K připojení nabíjecího kabelu k adaptéru použijte 5V adaptér USB a druhý konec k rozhraní typu C. Kontrolka zařízení bude ukazovat stav nabíjení a ikona baterie na displeji bude ukazovat stav nabíjení.
Kontrolka LED bude mít při nabíjení bílou barvu a bude pomalu blikat.
Kontrolka LED bude mít bílou barvu a po dokončení nabíjení bude nepřetržitě svítit.
2. Pro nabíjení použijte 5V adaptér USB, 1 A nebo 2 A.
3. Zařízení nelze při nabíjení používat.

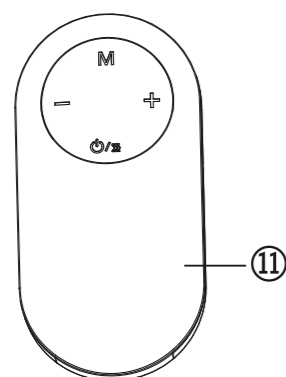
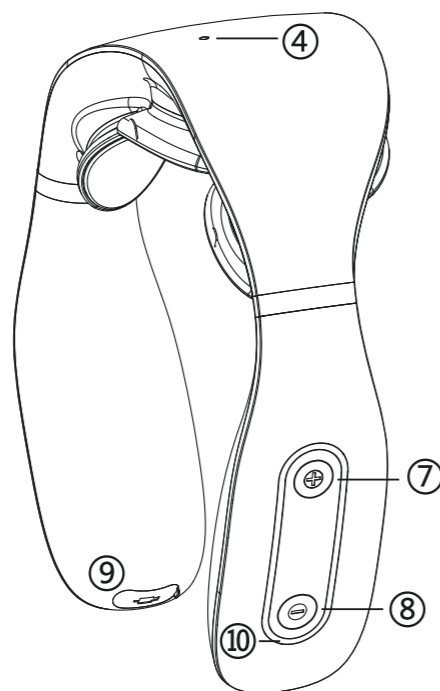
• PŘEDSTAVENÍ VÝROBKU

Funkce:

1. Využívá ergonomický design v souladu s křivkou krku, díky kterému je masáž pohodlnější. Vynikající a stylový vzhled.
2. Vestavěná baterie, snadné použití.
3. 5 druhů masážních technik a 16úrovňová masáž pro uspokojení různých požadavků na masáž.



1. Vypínač
2. Přepínač režimu
3. Kontrolka nabíjení
4. Reprodukční
5. Elektrodová poduška
6. Infračervené světlo
7. Zvýšení pulzu
8. Snížení pulzu
9. Nabíjecí port
10. Postranní světlo LED
11. Dálkové ovládání



• BEZPEČNOSTNÍ OPATŘENÍ

Nebezpečí

Výrobek nikdy nepoužívejte s níže uvedenými elektronickými zdravotnickými prostředky. Implantovatelné elektronické zdravotnické prostředky in vivo, jako jsou kardiostimulátory. Umělá srdce-plíce a další život udržující elektronické zdravotnické prostředky. Elektronické zdravotnické prostředky, jako jsou elektrokardiografy. Tyto elektronické zdravotnické prostředky mohou způsobit poruchy a mohou být životu nebezpečné.

Varování

Pokud pacient používá jak vysokofrekvenční chirurgické prostředky, tak výrobek na těle, mohou elektrodové podušky výrobku způsobit popáleniny a mohou výrobek poškodit. Pokud je tento výrobek používán v blízkosti zařízení pro krátkovlnnou nebo mikrovlnnou terapii (do 1 metru), může být výstup výrobku nestabilní. Může dojít k poškození elektrodových podušek v masážním přístroji. Elektrodové podušky by neměly být při masáži na hrudníku umístěny v blízkosti srdce, jinak se zvýší riziko srdeční fibrilace. Doporučuje se pro individuální použití. Před dalším použitím výrobku vyčistěte elektrodu. Elektroda musí být pevně spojena s kůží a musí být v rovnoměrném kontaktu. Elektrodové podušky tohoto výrobku mají funkci ohřevu a použití těchto částí po dlouhou dobu (více než 15 minut) při použití funkce horké komprese může způsobit nízkoteplotní popáleniny. Pokud během používání nebo po používání pociťujete nepohodlí, přestaňte zařízení používat a poraďte se s lékařem. Tento výrobek obsahuje lithiovou baterii. Výrobek nerozebírejte, neupravujte, nenamáčejte ani neházejte do ohně. V takovém případě může dojít k poškození nebo explozi výrobku.

V následujících situacích se poraďte se svým lékařem. Pokud tak neučiníte, může dojít k nehodě nebo fyzickému nepohodlí.

1. Pacienti, kteří jsou léčeni lékařem a cítí se abnormálně.
2. Pacienti s abnormální funkcí srdce a mozku.
3. Pacienti s tělesnou teplotou nad 38 stupňů (horečka).
4. Pacienti s infekčními chorobami.
5. Pacienti se senzoricou kožní poruchou nebo s abnormální kůží.
6. Pacienti, kteří užívají léky.
7. Pacienti s abnormálním krevním tlakem.
8. Pacienti, kteří se nemohou úplně vyjádřit.
9. Pacienti se senzoricým postižením v důsledku vysokých poruch periferní cirkulace, jako je diabetes.
10. Pacienti, kteří jsou alergičtí na elektrody z nerezové oceli.

Nepoužívejte v následujících situacích

1. Pacienti s maligním nádorem.
2. Pacienti se sklonek ke krvácení.
3. Těhotné ženy, mateřství.
4. Akutní hnisavý zánět.
5. Osoby s kardiostimulátorem.
6. Pacienti s voperovanými prostředky z kovu.
7. Doplňující prostředky pro lidské srdce.

Nepoužívejte v blízkosti srdce, nad krkem, na hlavě, v ústech, genitáliích nebo při kožních onemocněních a neošetřujte chodidla obou nohou současně. Dále při používání nevyvíjejte tlak na vnitřní orgány. Pokud tak neučiníte, může dojít k nehodě nebo fyzickému nepohodlí. Výrobek nepoužívejte s jinými zdravotnickými prostředky ani nepoužívejte více než 2 z těchto výrobků, protože to

• BEZPEČNOSTNÍ OPATŘENÍ

může způsobit nevolnost nebo nepohodlí.

Nepoužívejte k jinému účelu než k masáži popsané v návodu k použití, protože by to mohlo způsobit nehodu a poruchu.

Nepoužívejte elektrodové podušky s poškozenými povrchy, protože by to mohlo způsobit nehodu a poruchu.

Výrobek nerozebírejte, neopravujte ani neupravujte. Pokud tento pokyn nedodržíte, může dojít k poruše nebo úrazu elektrickým proudem.

Upozornění:

- Pokud se necítíte dobře kvůli abnormalitám způsobeným tímto výrobkem, okamžitě jej přestaňte používat.
- Pokud se tělesně nebo na kůži necítíte jako obvykle, poradte se se svým lékařem a dodržujte jeho rady.
- Pokud chcete s elektrodovou poduškou hýbat nebo nechcete, aby se při masáži zranili jiní lidé, vypněte napájení, aby nedošlo k úrazu elektrickým proudem.
- Při ošetření nepoužívejte elektronická zařízení, protože to může způsobit jejich poruchu (např. poruchu elektronických hodinek).
- Pokud nastane abnormální situace, kterou nelze zvládnout, vypněte napájení a výrobek okamžitě odpojte.
- Může dojít k vysoké teplotě nebo zkratu. Ohledně poprodejních konzultací se obraťte se na zákaznický servis.
- Nabíjecí kabel USB nepřipojujte ani neodpojujte rukou, mohlo by dojít k úrazu elektrickým proudem nebo nehodě.
- Nedovolte, aby zařízení používaly děti nebo osoby se sníženou schopností vnímání, protože by to mohlo způsobit nehodu nebo fyzické nepohodlí.
- Výrobek nepoužívejte na místě s vysokou teplotou, jako je koupelna, ani jej nepoužívejte při koupeli, protože může dojít k jeho poškození.
- Nepoužívejte jej během spánku, protože by mohlo dojít k poruše hlavní části. Kromě toho se může elektrodová poduška přesunout do jiných částí a způsobit fyzické nepohodlí.
- Nepoužívejte při řízení, protože to může způsobit nepohodlí v důsledku nadměrné stimulace a způsobit nehodu.
- Elektrodové podušky nelepte na postiženou oblast po dlouhou dobu, protože může dojít k zánětu kůže.
- Zabraňte kontaktu kovových částí opasku, náhrdelníku atd. s elektrodovými poduškami, protože mohou být vystaveny silnému elektrickému šoku a i vy můžete být také vystaveni úrazu elektrickým proudem.
- Výrobek nepoužívejte ve stejné oblasti po dlouhou dobu (více než 30 minut), protože to může způsobit únavu v masírované oblasti.
- Tento výrobek používejte správným způsobem, používejte jej na krční obratle a symetricky. Jinak může dojít k nehodě nebo to způsobit nepohodlí.
- Při odpojování nabíjecího kabelu USB netahejte za kabel, ale držte zástrčku kabelu a vytáhněte ji, jinak může dojít k úrazu elektrickým proudem nebo poškození výrobku.
- Elektroda výrobku má funkci ohřevu povrchu. Uživatelé necitliví na teplo nebo přehřátí by se měli před použitím poradit se svým lékařem.
- Je normální, že po dlouhodobé činnosti výrobku bude jeho povrch horký.

Doporučení

Před použitím se ujistěte, že tlačítko hlavní jednotky funguje správně.

Při prvním použití výrobku nebo po dlouhodobém odstavení výrobku nabijte baterii podle návodu k použití, abyste zajistili jeho správnou funkci.

Při likvidaci tohoto výrobku jej zlikvidujte v souladu s příslušnými předpisy obce na ochranu životního prostředí, v opačném případě může dojít ke znečištění životního prostředí.

Doporučeno pro osoby starší 16 let.

Tento výrobek nepoužívejte ani neskladujte na následujících místech: V místech, kde je horko, vlhko a prach.

Doporučuje se používat 2–3x denně (15 minut každé použití). Nedoporučuje se používat vícekrát za sebou.

• BEZPEČNOSTNÍ OPATŘENÍ

Poznámka:

1. Pro lepší zážitek při používání výrobku otřete kůži vlhkým ručníkem nebo naneste pleťové mléko pro zvlhčení kůže.
2. Při používání udržujte správnou polohu a hlava by se neměla kývat.
3. Po nasazení výrobku jej zapněte a zvolte vhodnou rychlost.
4. Pokud je výrobek v činnosti, může kontakt prstů s oběma elektrodami způsobit nepohodlí.
5. Před použitím odstraňte ochrannou fólii.



Bezpečnostní opatření

Pokud se během používání cítíte nepříjemně nebo pociťujete štípání, okamžitě přestaňte výrobek používat a odstraňte jej.